

# Správa o produktivite a konkurencieschopnosti Slovenska 2019

Jan Fidrmuc, Kristína Gardoňová, Martin Hulényi a Zuzana Zavorská  
v spolupráci s členmi NRP SR



ÚRAD VLÁDY  
SLOVENSKEJ REPUBLIKY

Inštitút pre stratégie a analýzy  
Úrad vlády SR

ISG  
isa

# Čo je Národná rada pre produktivitu

- Cieľom je monitorovať, **analyzovať a hodnotiť produktivitu**, ako aj identifikovať reformy potrebné na dosiahnutie udržateľného ekonomického rastu
- Ročne by mala **publikovať výročnú správu** o vývoji produktivity a konkurencieschopnosti
- Skladá sa zo zástupcov analytických jednotiek štátu, zástupcov zamestnávateľov, odborových organizácií, odborníkov z ekonomického, bankového, vedeckého aj akademického sektora.

[https://www.vlada.gov.sk/data/files/7644\\_statut-nrp-sr.pdf](https://www.vlada.gov.sk/data/files/7644_statut-nrp-sr.pdf)



ÚRAD VLÁDY  
SLOVENSKEJ REPUBLIKY

Inštitút pre stratégie a analýzy  
Úrad vlády SR **isa**

# Prvá Správa o produktivite a konkurencieschopnosti 2019

- **Analytická jednotka Úradu vlády SR v spolupráci s členmi NRP pripravila Správu o produktivite a konkurencieschopnosti za rok 2019**  
[https://www.vlada.gov.sk/data/files/7813\\_sprava-o-produktivite-a-konkurencieschopnosti-slovenska-2019.pdf](https://www.vlada.gov.sk/data/files/7813_sprava-o-produktivite-a-konkurencieschopnosti-slovenska-2019.pdf)
- Správa **definuje desatoro odporúčaní** na zlepšenie produktivity a konkurencieschopnosti slovenskej ekonomiky
- Správa bola **pripravená pred vypuknutím pandémie**
- Správa bola recenzovaná troma významnými ekonómami: **Ľuboš Pástor, Jarko Fidrmuc, Martin Lábaj.**



# Desatoro



ÚRAD VLÁDY  
SLOVENSKEJ REPUBLIKY

Inštitút pre stratégie a analýzy  
Úrad vlády SR **isa**

# Hrozba pasce stredného príjmu

Model založený na tom, že Slovensko slúži ako **montážna hala zahraničných a medzinárodných koncernov vďaka lacnej pracovnej sile, sa vyčerpal**. Na pokračovanie rastu a dobiehanie vyspelých ekonomík je treba podniknúť ďalšie reformy. Naše desatoro identifikovalo oblasti, na ktoré **by sa tie reformy mali zamerať**.



ÚRAD VLÁDY  
SLOVENSKEJ REPUBLIKY

Inštitút pre stratégie a analýzy  
Úrad vlády SR **isa**

# 1. Zlepšiť podnikateľské prostredie



ÚRAD VLÁDY  
SLOVENSKEJ REPUBLIKY

Inštitút pre stratégie a analýzy  
Úrad vlády SR **isa**

# Konkurencieschopnosť Slovenska klesá

Porovnanie krajín v čase v Indexe IMD

	2001	2006	2011	2016	2019
Slovensko	41	33	48	40	53
Česko	35	28	30	27	33
<b>Svetový rebríček konkurencieschopnosti IMD</b>					
Maďarsko	30	35	47	46	47
Poľsko	47	50	34	33	38
Rakúsko	14	13	18	24	19

Zdroj údajov: IMD



ÚRAD VLÁDY  
SLOVENSKEJ REPUBLIKY

Inštitút pre stratégie a analýzy  
Úrad vlády SR

isa

# Na založenie nového podniku treba viac krokov aj času

## Administratívne procedúry potrebné pri založení nového podniku (2020)

	Slovensko	Česko	Maďarsko	Poľsko	Rakúsko	EÚ-28
Potrebné administratívne kroky (počet)	7	9	6	5	8	5,3
Čas (počet dní)	21,5	24,5	7,0	37,0	21,0	11,9
Náklady (% príjmu na obyvateľa)	1	1,1	4,5	11,6	4,7	3,1

Zdroj údajov: Doing Business, Svetová banka.



ÚRAD VLÁDY  
SLOVENSKEJ REPUBLIKY

isa  
Inštitút pre stratégie a analýzy  
Úrad vlády SR



## **2. Eliminovať korupciu na všetkých úrovniach štátnej správy a reformovať justičný systém**



ÚRAD VLÁDY  
SLOVENSKEJ REPUBLIKY

Inštitút pre stratégie a analýzy  
Úrad vlády SR **isa**

# Vnímanie korupcie sa zhoršuje

## Corruption Perception Index

		2012	2013	2014	2015	2016	2017	2018	2019
<b>Skóre</b> (škála 0 - 100)	<b>SK</b>	46	47	50	51	51	50	50	50
	<b>CZ</b>	49	48	51	56	55	57	59	56
	<b>HU</b>	55	54	54	51	48	45	46	44
	<b>PL</b>	58	60	61	63	62	60	60	58
	<b>AT</b>	69	69	72	76	75	75	76	77
<b>Ranking</b> (1 = najmenej vnímanej korupcie)	<b>SK</b>	62	61	54	50	54	54	57	59
	<b>CZ</b>	54	57	53	38	47	42	38	44
	<b>HU</b>	46	47	48	50	57	66	64	70
	<b>PL</b>	41	38	36	29	29	36	36	41
	<b>AT</b>	25	26	23	16	17	16	14	12

Zdroj údajov: Transparency international



ÚRAD VLÁDY  
SLOVENSKEJ REPUBLIKY

isa  
Inštitút pre stratégie a analýzy  
Úrad vlády SR

# 3. Obnoviť dlhodobú udržateľnosť verejných financií

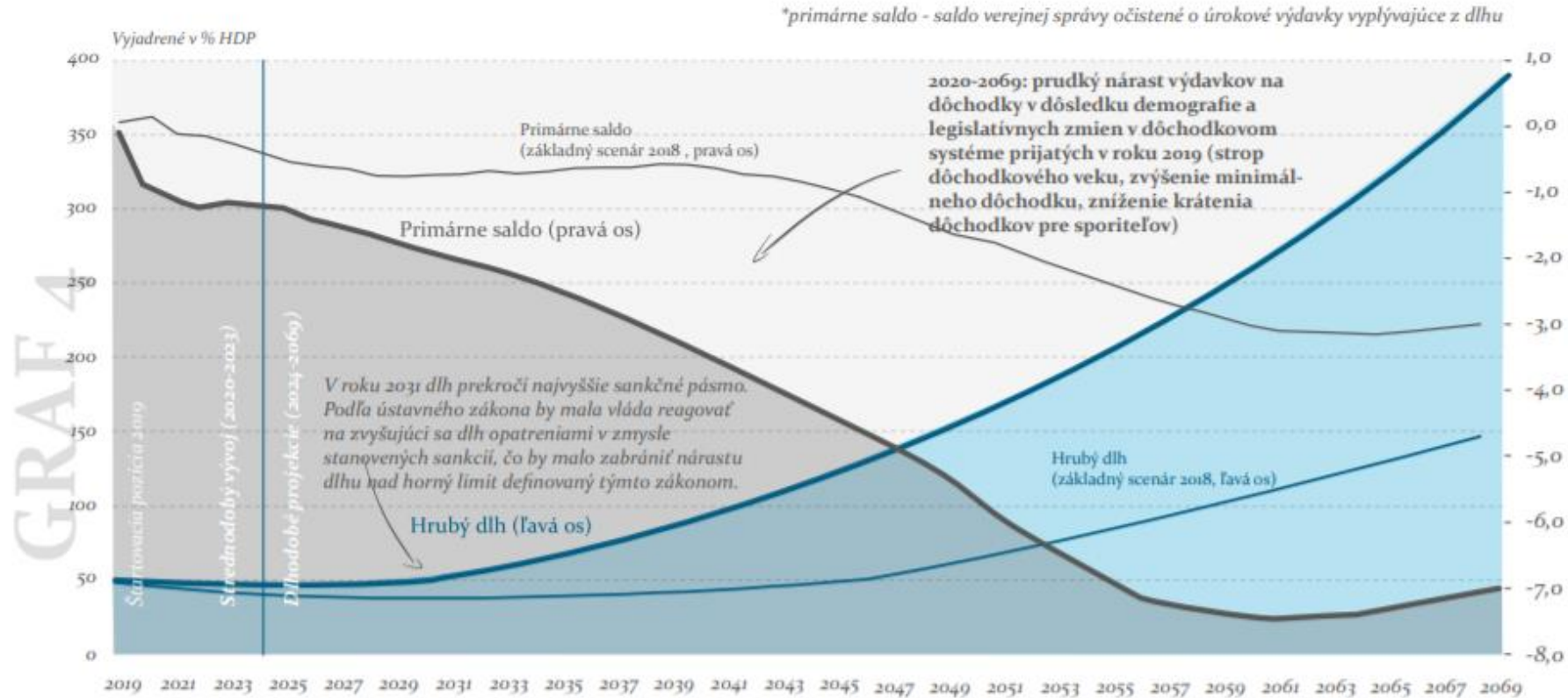


ÚRAD VLÁDY  
SLOVENSKEJ REPUBLIKY

Inštitút pre stratégie a analýzy  
Úrad vlády SR

isa

# Starnutie obyvateľstva je výzvou pre verejné financie



Zdroj: Rada pre rozpočtovú zodpovednosť (2020)



ÚRAD VLÁDY  
SLOVENSKEJ REPUBLIKY

ISA  
Inštitút pre stratégie a analýzy  
Úrad vlády SR

# 4. Pokračovať v projekte Hodnoty za peniaze v oblasti verejnej správy



ÚRAD VLÁDY  
SLOVENSKEJ REPUBLIKY

Inštitút pre stratégie a analýzy  
Úrad vlády SR

ISA  
isa

# Treba zvýšiť potenciál projektu Hodnota za peniaze

- Od vzniku Útvaru hodnoty za peniaze v roku 2016 prešlo dvanásť rezortov revíziou výdavkov (59,7 % celkových verejných výdavkov)
- Avšak doteraz sa podarilo presadiť len časť z týchto opatrení: z potenciálnej úspory v rozsahu 764,5 miliónov eur podarilo ušetriť iba 118,2 miliónov eur
- Problémy: rezortizmus, neústretový postoj rezortu k Hodnote za peniaze v danej oblasti, prietahy v legislatívnom procese



# 5. Prioritizovať dopravné infraštruktúrne projekty



ÚRAD VLÁDY  
SLOVENSKEJ REPUBLIKY

Inštitút pre stratégie a analýzy  
Úrad vlády SR **isa**

# Cesta z Bratislavy do Košíc stále trvá dlho

Cestný transport medzi dvoma najväčšími mestami v krajine

Priemerná rýchlosť (km/h)

	Vzdialenosť (km)	Trvanie	Odchod o 2:00		Odchod o 14:00	
			Min	Max	Min	Max
Slovensko	404	4:10 – 5:20	80,80	89,78	75,75	96,96
Česko	205	1:50 – 2:40	76,88	102,50	76,88	111,82
Maďarsko	233	2:10 – 3:20	82,24	107,54	69,90	107,54
Poľsko	294	3:10 – 4:50	60,83	92,84	60,83	92,84
Rakúsko	200	2:00 – 3:00	75,00	100,00	66,67	100,00

Zdroj údajov: Google Maps



ÚRAD VLÁDY  
SLOVENSKEJ REPUBLIKY

Inštitút pre stratégie a analýzy  
Úrad vlády SR

isa



**6. Podporiť vedu a výskum, a to  
v podnikoch, na univerzitách aj verejných  
výskumných inštitútoch a finančne  
motivovať ich spoluprácu**



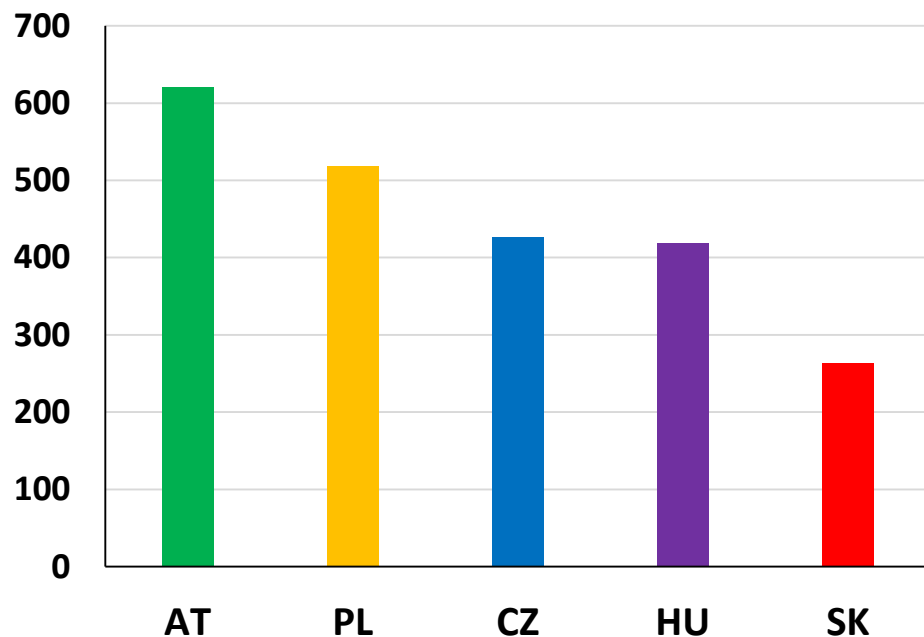
ÚRAD VLÁDY  
SLOVENSKEJ REPUBLIKY

Inštitút pre stratégie a analýzy  
Úrad vlády SR

ISA  
isa

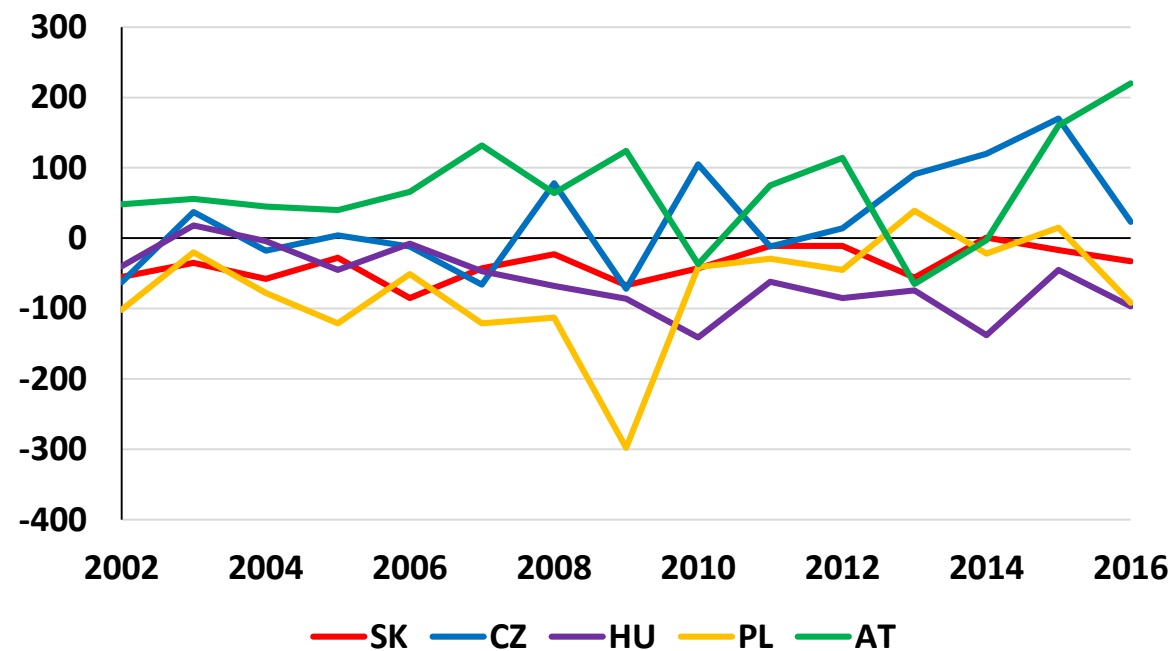
# Výskum na Slovensku zaostáva za okolitými krajinami

H-index publikácií vysokých škôl za obdobie 1998-2018



Zdroj údajov: Scimago Journal & Country rank

Medzinárodný tok vedeckých autorov (absolútne čísla)



Zdroj údajov: OECD (2017)

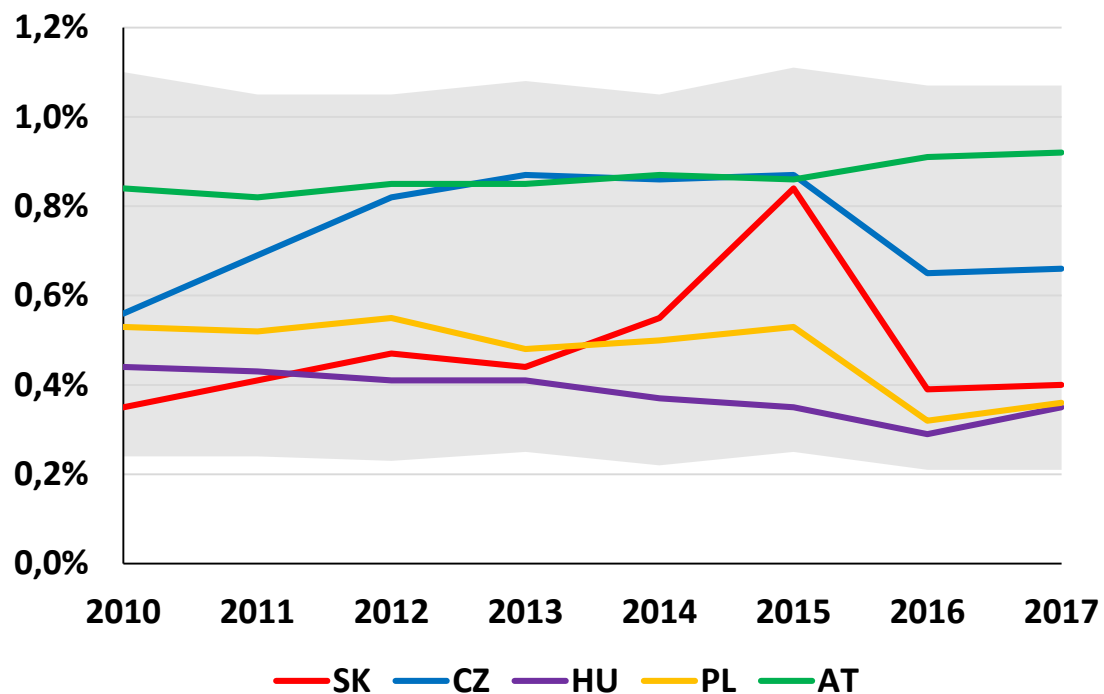


ÚRAD VLÁDY  
SLOVENSKEJ REPUBLIKY

Inštitút pre stratégie a analýzy  
Úrad vlády SR  
**isa**

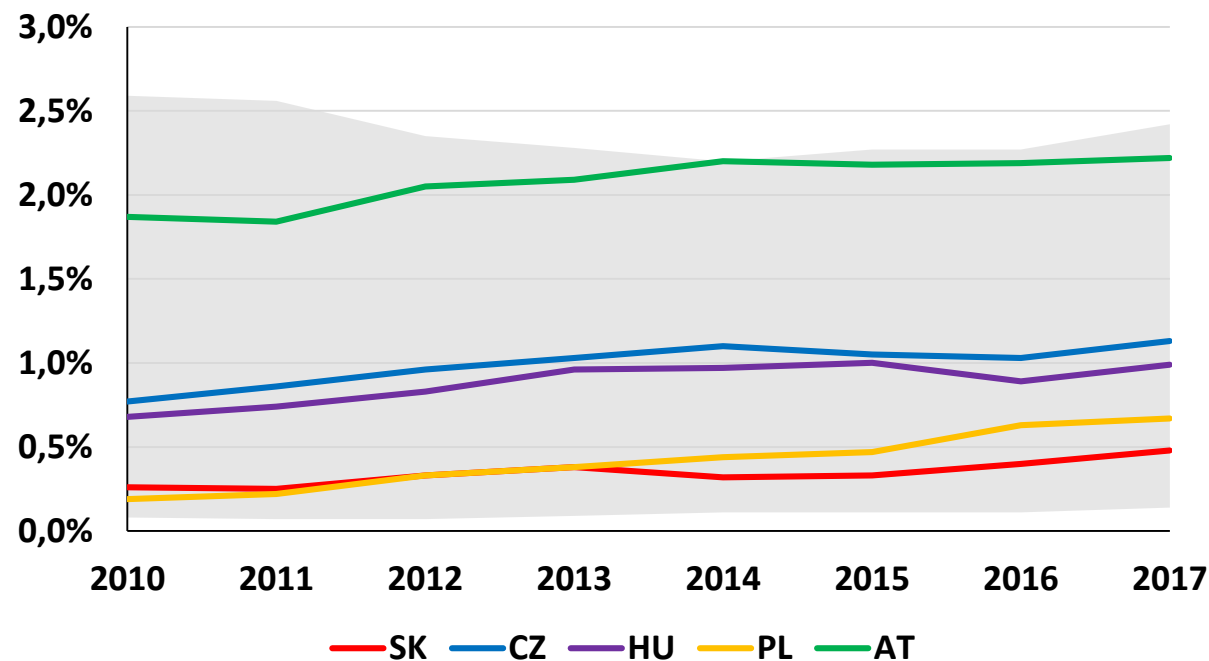
# Výskum a vývoj na Slovensku je podfinancovaný

Verejné výdavky na výskum a vývoj (v % HDP)



Zdroj údajov: Eurostat

Súkromné výdavky na výskum a vývoj (v % HDP)



Zdroj údajov: Eurostat



ÚRAD VLÁDY  
SLOVENSKEJ REPUBLIKY

Inštitút pre stratégie a analýzy  
Úrad vlády SR  
**isa**

# 7. Zaviesť systém mapovania kariér absolventov prostredníctvom využívania administratívnych dát a dát z absolventských a zamestnávateľských prieskumov

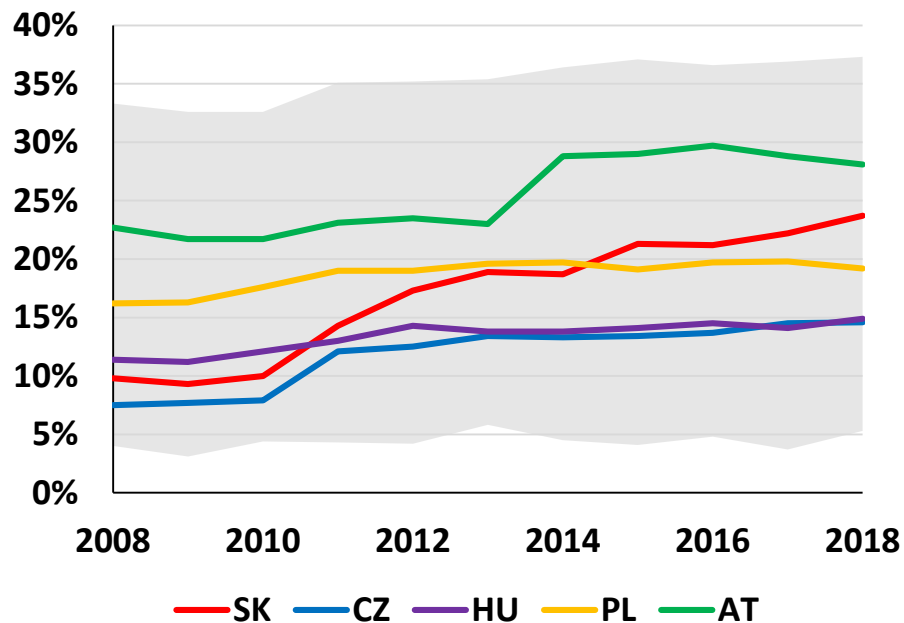


ÚRAD VLÁDY  
SLOVENSKEJ REPUBLIKY

Inštitút pre stratégie a analýzy  
Úrad vlády SR **isa**

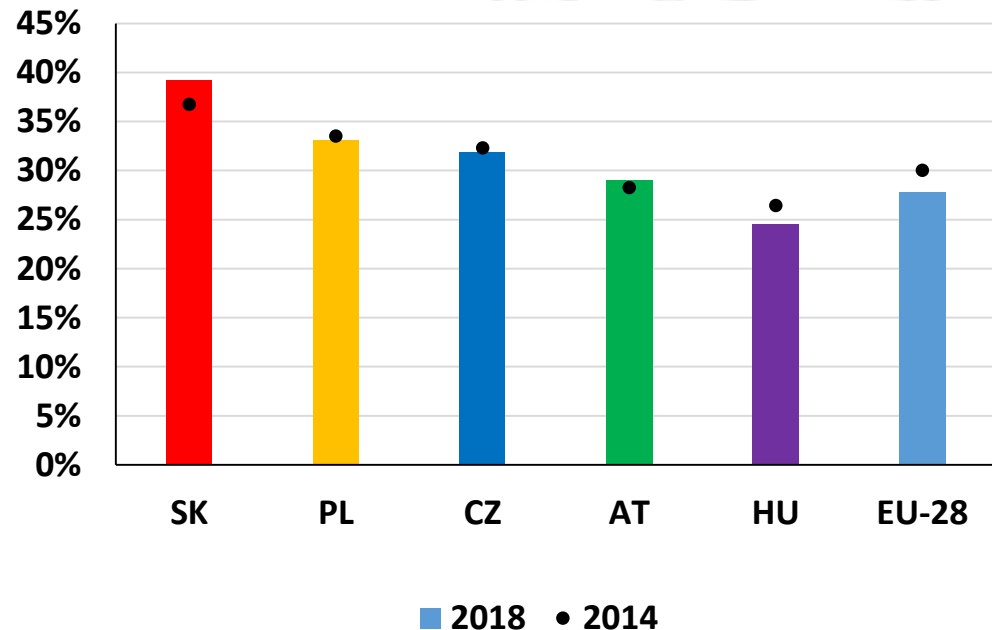
# Slovensko má významné nesúľady na trhu práce

Prekvalifikovanosť obyvateľov na pracovnom trhu (v % zamestnaných vysokoškolsky vzdelaných osôb vo veku 20-64 rokov)



Zdroj údajov: Eurostat

Odborový nesúlad na trhu práce so SŠ alebo VŠ vzdelaním (v % osôb so SŠ alebo VŠ vzdelaním vo veku 15-34 rokov)



Zdroj údajov: Eurostat



ÚRAD VLÁDY  
SLOVENSKEJ REPUBLIKY

Inštitút pre stratégie a analýzy  
Úrad vlády SR  
**isa**

# 8. Zlepšiť kvalitu vzdelávania na všetkých úrovniach, od základných škôl po univerzity



ÚRAD VLÁDY  
SLOVENSKEJ REPUBLIKY

Inštitút pre stratégie a analýzy  
Úrad vlády SR

ISA  
isa

# Slovenskí žiaci dlhodobo zaostávajú za ostatnými žiakmi

## Výsledky PISA testov podľa oblastí

		2003	2006	2009	2012	2015	2018
<b>Výsledky v čitateľskej gramotnosti</b>	<b>SK</b>	469	466	477	463	453	458
(priemerný počet bodov)	<b>CZ</b>	489	483	478	493	487	490
	<b>HU</b>	482	482	494	488	470	476
	<b>PL</b>	497	508	500	518	506	512
	<b>AT</b>	491	490	470	490	485	484
<b>Výsledky v matematickej gramotnosti</b>	<b>SK</b>	498	492	497	482	475	486
(priemerný počet bodov)	<b>CZ</b>	516	510	493	499	492	499
	<b>HU</b>	490	491	490	477	477	481
	<b>PL</b>	490	495	495	518	504	516
	<b>AT</b>	506	505	496	506	497	499
<b>Výsledky v prírodovednej gramotnosti</b>	<b>SK</b>	-	488	490	471	461	464
(priemerný počet bodov)	<b>CZ</b>	-	513	500	508	493	497
	<b>HU</b>	-	504	503	494	477	481
	<b>PL</b>	-	498	508	526	501	511
	<b>AT</b>	-	511	494	506	495	490

Zdroj údajov: OECD



ÚRAD VLÁDY  
SLOVENSKEJ REPUBLIKY

Inštitút pre stratégie a analýzy  
Úrad vlády SR

isa

# 9. Nad'alej zvyšovat' zamestnanost'



ÚRAD VLÁDY  
SLOVENSKEJ REPUBLIKY

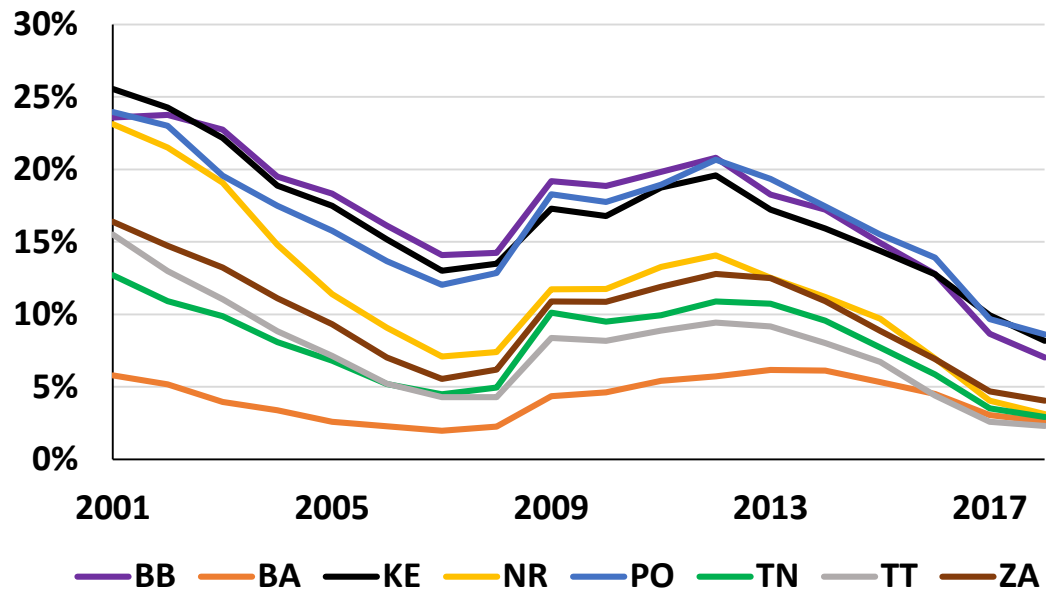
Inštitút pre stratégie a analýzy  
Úrad vlády SR

ISA  
isa



# Rozdielne problémy slovenských regiónov

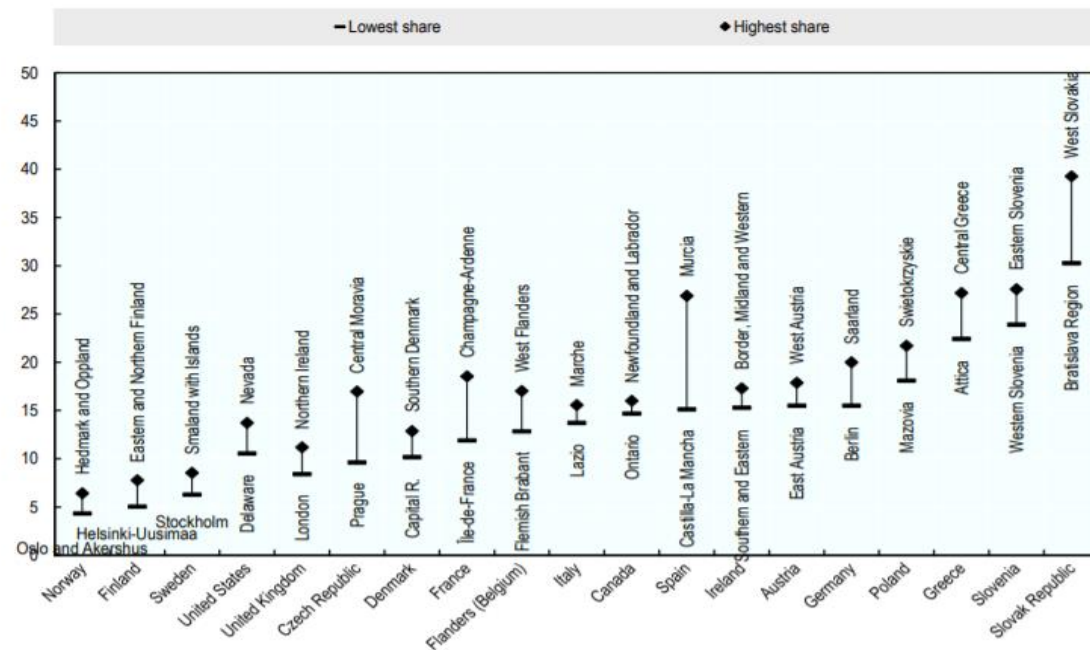
Miera nezamestnanosti na úrovni krajov (v % ekonomicky aktívneho obyvateľstva)



Zdroj údajov: ŠÚ SR

Figure 1.12. Some countries have wide disparities in terms of risk of automation across regions

Percentage of jobs at high risk of automation, highest and lowest performing TL2 regions, by country, 2016



Zdroj údajov: OECD (2018)



ÚRAD VLÁDY  
SLOVENSKEJ REPUBLIKY

Inštitút pre stratégie a analýzy  
Úrad vlády SR  
isa

# 10. Prehíbit' systém sociálnej podpory rodinám žijúcim v hlbokkej chudobe a posilnit' inklúziu detí z rodín ohrozených chudobou alebo sociálnym vylúčením



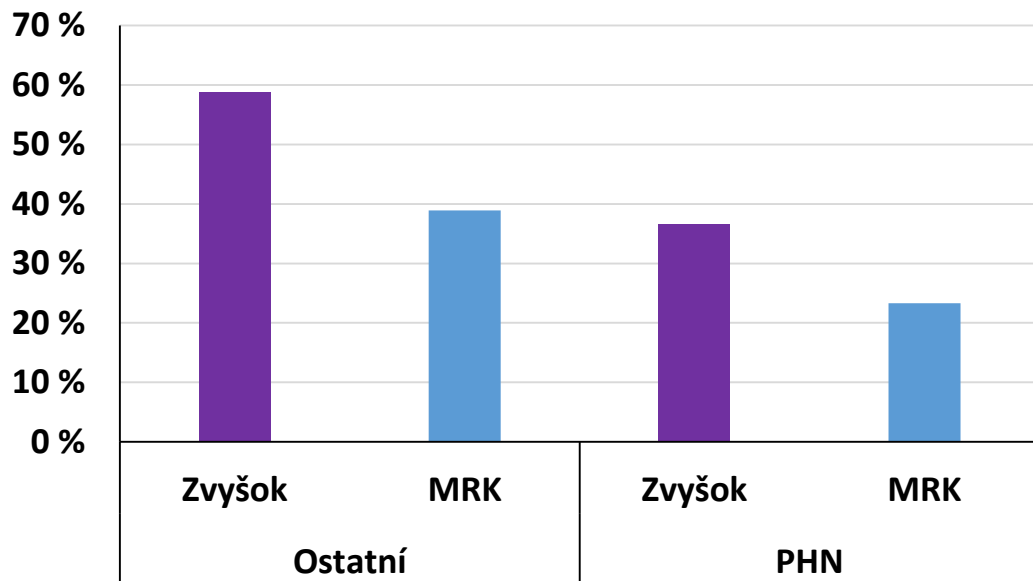
ÚRAD VLÁDY  
SLOVENSKEJ REPUBLIKY

Inštitút pre stratégie a analýzy  
Úrad vlády SR

isa

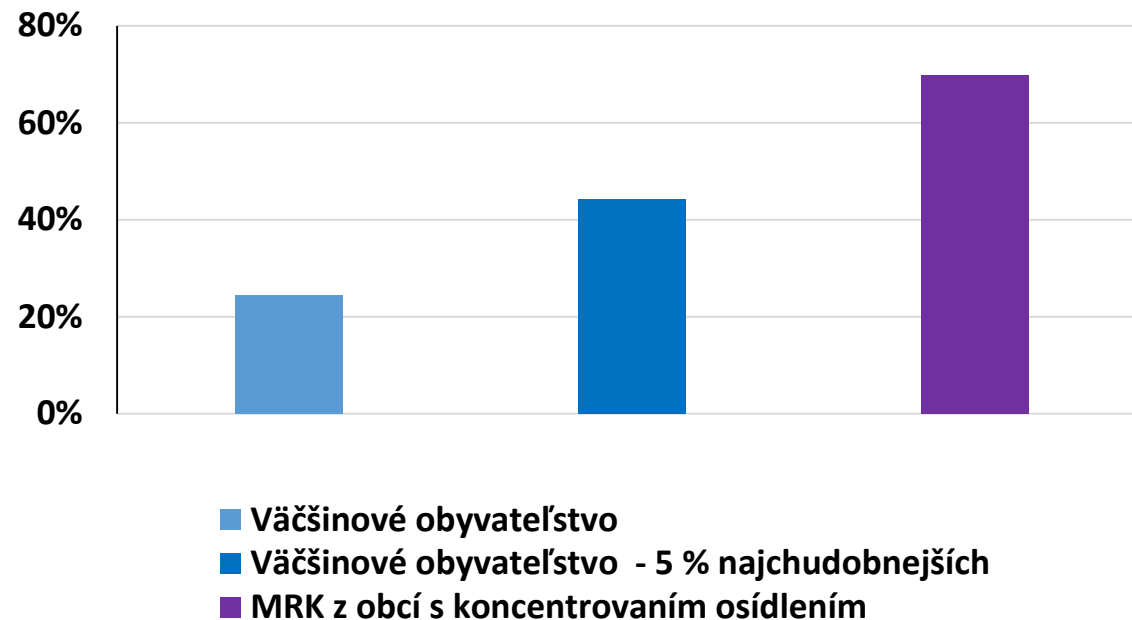
# Zaostávanie MRK od útleho veku škodí ekonomike

Graf 4.1: Priemerná úspešnosť v Testovaní 9 pre sociálne znevýhodnené skupiny (v %)



Zdroj údajov: Habodászová (2019)

Graf 4.23: Pravdepodobnosť nezamestnanosti alebo zárobku menšieho ako minimálna mzda podľa príslušnosti rodičov k socio-ekonomickej skupine (v %)



Zdroj údajov: Rizman (2018)



# Použitá literatúra

- Habodászová, Ľ., (2019), Monitorujeme monitor: Analýza úspešnosti žiakov na Testovaní 9 z matematiky v roku 2017. <https://www.mfsr.sk/sk/financie/institut-financnej-politiky/publikacie-ifp/komentare/komentare-z-roku-2019/15-monitorujeme-monitor-december-2019.html>
- OECD (2017), OECD Science, Technology and Industry Scoreboard 2017: The digital transformation, OECD Publishing, Paris <http://dx.doi.org/10.1787/9789264268821-en>
- OECD (2018), Job Creation and Local Economic Development 2018: Preparing for the Future of Work, OECD Publishing, Paris, <https://doi.org/10.1787/9789264305342-en>
- Rada pre rozpočtovú zodpovednosť (2020), Správa o dlhodobej udržateľnosti verejných financií. [https://www.rozpoctovarada.sk/download2/sustainability\\_report\\_2020.pdf](https://www.rozpoctovarada.sk/download2/sustainability_report_2020.pdf)
- Rizman, T. (2018), Jablko nepadá ďaleko od stromu - Analýza medzigeneračnej mobility príjmov na Slovensku. <https://www.mfsr.sk/sk/financie/institut-financnej-politiky/publikacie-ifp/komentare/9-jablko-pada-daleko-od-stromu-maj-2018.html>

