

OD ROKU 2017 VIAC ĽUDÍ NA SLOVENSKO PRICHÁDZA AKO ODCHÁDZA

Slovensko zvrátilo trend prevažujúceho odchodu pracujúcej populácie do zahraničia, no naďalej stráca najväčšie talenty potrebné na udržanie konkurencieschopnosti.

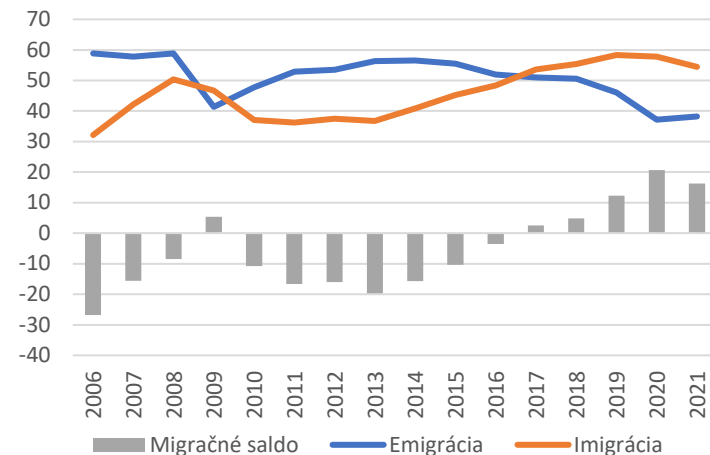
- V roku 2017 sa bilancia migračného salda otočila. Na Slovensku v dôsledku imigrácie pribudlo viac ľudí, ako z neho odišlo. Keďže počet obyvateľov v produktívnom veku (15-64 rokov) klesá a počet obyvateľov v poproduktívnom veku (65 a viac rokov) narastá, je to pozitívny fakt.
- Pri pohľade na vzdelanostnú štruktúru od roku 2016 je podiel emigrujúcich vysokoškolákov (30,1 %) vyšší ako imigrujúcich (23,4 %). V absolútnych číslach emigruje viac stredoškolsky vzdelaných ľudí než ľudí s vysokoškolským vzdelaním (Graf 2). Z dostupných dát nevieme povedať či vysokoškolsky vzdelaní imigranti majú vzdelanie v odbore, ktoré by pomohlo nasýtiť domáci trh práce.
- Spomedzi vekových skupín najviac emigrujú ľudia vo veku 24-26 rokov, čo zodpovedá čerstvým absolventom univerzít. Táto skupina emigrujúcich má najväčší podiel vysokoškolsky vzdelaných ľudí. V roku 2021 to bolo 45,2 % z odídených, ktorí uviedli úroveň vzdelania (pozri prílohu). Odliv mozgov či talentov má negatívny vplyv na konkurencieschopnosť Slovenska a na motiváciu ostatných mladých ľudí v nej ostať.
- Uvedené závery vyplývajú z migračných štatistík Úradu pre dohľad nad zdravotnou starostlivosťou (ÚDZS), ktoré sú rátané podľa počtu nahláseného a odhláseného obyvateľstva zo zdravotných poisťovní.

MINULOROČNÁ ZAMESTNANOSŤ ABSOLVENTOV ŠKÔL BOLA OD ROKU 2002 NAJVIŠŠIA

Miera zamestnanosti absolventov stredných a vysokých škôl vlni dosiahla 82,9 % a vrátila sa na predcovidové úrovne z roka 2018-2019.

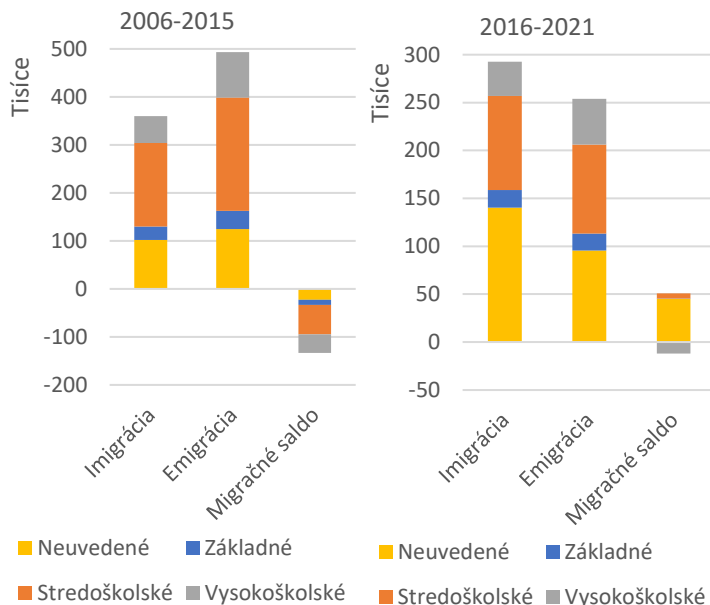
- V porovnaní so susednými krajinami sme v 20-ročnom (+29,1 p.b.) a aj 10-ročnom (+15,7 p.b.) horizonte zaznamenali najväčší progres. Podobnú mieru v roku 2022 dosiahlo Česko (82,1 %). Vyššiu mieru zamestnanosti absolventov v regióne dosiahlo Maďarsko (87,1 %), Poľsko (84,1 %) a Rakúsko (87,2 %). Tá je navyše v Rakúsku dlhodobo relatívne stabilná (85-92 %).
- Spomedzi všetkých štátov EÚ má najvyššiu mieru zamestnanosti absolventov Luxembursko (92,9 %) a Holandsko (92,2 %). Na opačnom konci je Grécko (60,9 %) a Taliansko (63,5 %). Priemer EÚ 27 je 80,7 %.

Graf 1: Vývoj migračných tokov na Slovensku v tisícoch obyvateľov



Zdroj: vlastné spracovanie údajov ÚDZS

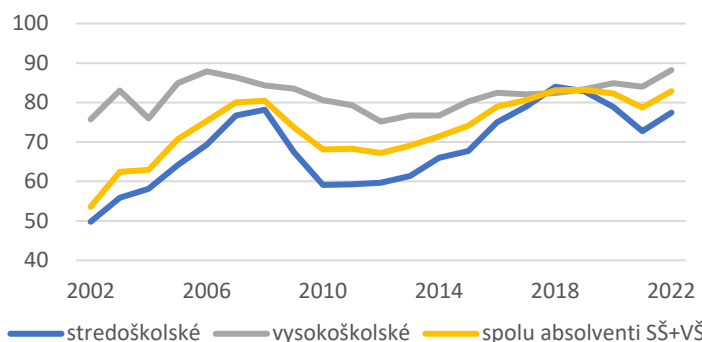
Graf 2: Rozdelenie migračných tokov na Slovensku podľa vzdelania



Zdroj pre oba grafy: vlastné spracovanie údajov ÚDZS

Poznámka: údaje o vzdelaní vyplnilo iba 65 % poisťencov, ktorí sa odhlásili alebo prihlásili do zdravotnej poisťovne

Graf 3: Zamestnanosť absolventov na Slovensku podľa dosiahnutého vzdelania (v %)

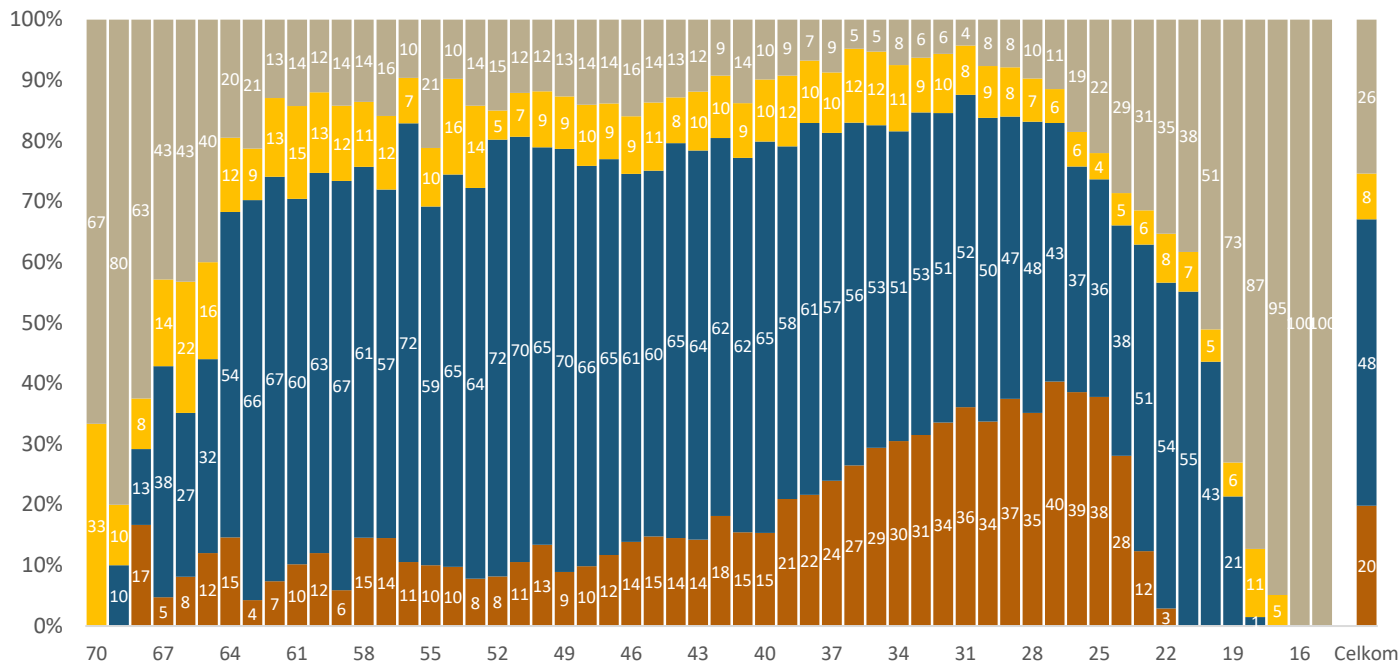


Zdroj: Eurostat

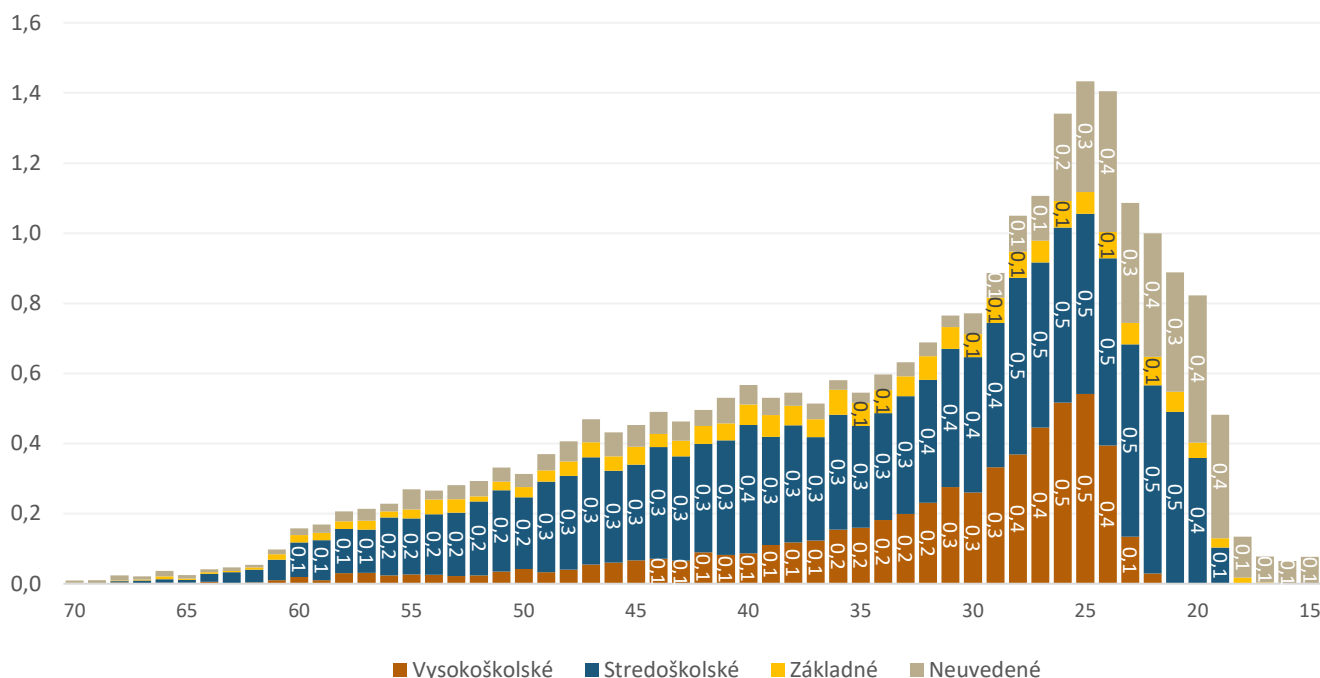
Poznámka: veková kategória 18 až 34-roční, 1-3 roky po ukončení vzdelania

PRÍLOHA K EMIGRÁCII

Graf : Veková a vzdelanostná štruktúra emigrantov zo Slovenska v 2021 (v %)



Graf : Veková a vzdelanostná štruktúra emigrantov zo Slovenska v 2021 (v tisícoch)



Zdroj všetkých grafov: ÚDZS

Poznámka: Na vodorovnej osi je vek emigranta v danom roku – emigranti do 15r. a nad 70r. veku nie sú znázornení kvôli nevýznamnosti. Legenda zachytáva najvyššie dosiahnuté vzdelanie emigranta. V niektorých prípadoch vzdelanie nebolo uvedené. Stĺpec „Celkom“ zachytáva vzdelanostnú štruktúru všetkých emigrantov v danom roku.