

INFLÁCIA V EUROZÓNE KLESÁ POD 3 %, NAJvyšŠIA JE STÁLE NA SLOVENSKU

Z predbežného odhadu Eurostatu vyplýva, že v októbri rast HICP inflácie v eurozóne klesol na 2,9 %. Od júna 2023 rastie najrýchlejšie na Slovensku, aktuálne tempom 7,8 % (Graf 1).

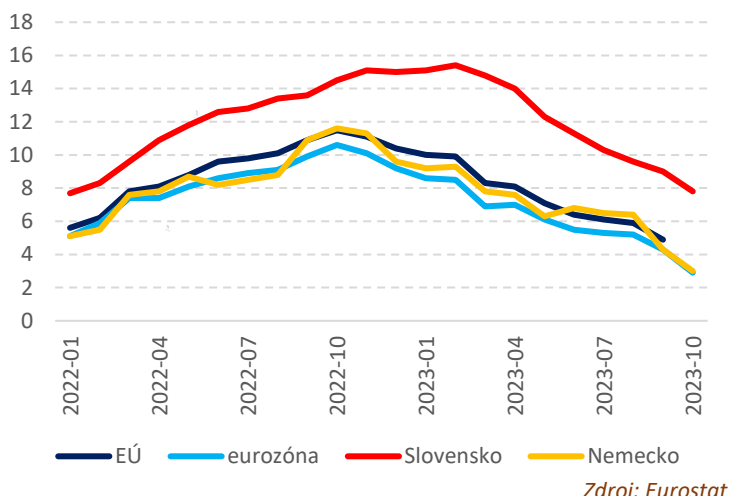
- Ťahúňom inflácie na Slovensku je naďalej vysoký rast cien potravín, ktorý bol v októbri 2023 medziročne vyšší o 8,9 %. Podobne ostával na vysokej úrovni rast cien služieb (9 %). K poklesu zas prispel nižší rast cien energií, ktorý po výkyve nahor v auguste a septembri (vyššie 7 %) klesol na úroveň 5,5 % (Eurostat).
- Na porovnanie, v Nemecku bola októbrová inflácia na úrovni 3 % a v Holandsku a Belgicku sa dostala do záporných čísel (Graf 2). Hoci za celú EÚ ešte októbrové dáta nie sú dostupné, spravidla sú tam hodnoty o niekoľko desiatín percenta vyššie ako v eurozóne. V eurozóne sa najvýraznejšie spomalil medziročný rast cien energií. Kým v letných mesiacoch tohto roka klesali tempom -5 %, v októbri to bolo -11 %.
- Slovensko má v roku 2023 podľa Eurostatu 3. najvyšší podiel energií (vážený) na celkovej inflácii. Vo väčšine štátov eurozóny bol veľký medziročný výkyv cien energií (vlni rýchlo stúpili, tento rok výrazne klesajú). Na Slovensku bola inflácia energií v minulom roku kvôli regulácii cien nižšia než v týchto štátoch, a tak v súčasnosti nedochádza k veľkému poklesu inflácie. Viac o téme [nájdete](#) v ekonomickom prehľade za 32. týždeň.

VÝBER DANÍ A ODVODOV AKO PODIEL NA HDP JE NAJvyšŠÍ ZA OSTATNÝCH 25 ROKOV

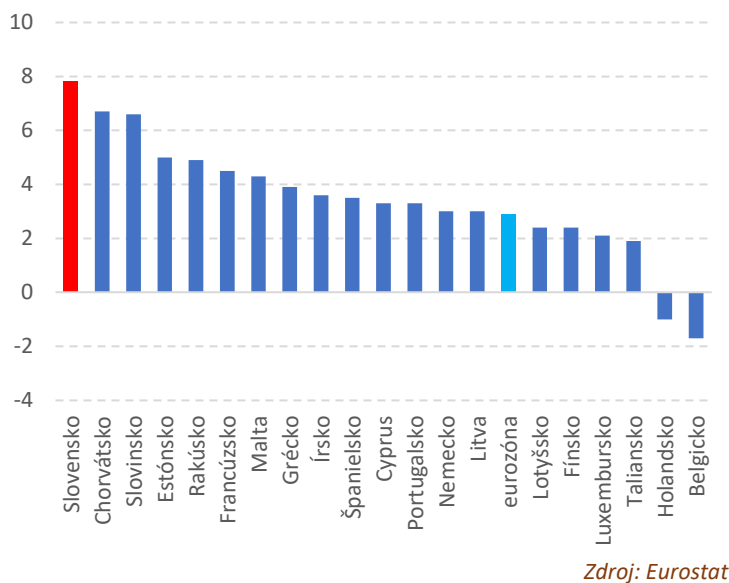
V roku 2022 výber daní a odvodov (daňová kvóta) na Slovensku dosiahol 35,1 % HDP. Od roku 2010, keď bola táto hodnota najnižšia (28 % HDP), tak príjmy z daní a odvodov stúpili o 7,1 p.b (Graf 3).

- K zvýšeniu došlo napriek ekonomickému rastu od roku 2010, čiže percentuálny nárast nebol spôsobený poklesom HDP.
- V rámci EÚ sa Slovensko nachádza v tretine štátov s najnižším podielom príjmu z daní a odvodov v pomere k HDP. Vláňajší priemer EÚ bol 41,2 %.
- Najvyššie príjmy ako % HDP má Slovensko zo sociálnych odvodov (14,9 %). Príjmy z daní z produkcie a importu sú na druhom mieste (12,5 % HDP). Najnižší podiel na HDP tvorí výber dane z príjmu a majetku (7,7 % HDP).
- Najvyšší podiel príjmov z výberu daní a odvodov na HDP v EÚ má Francúzsko (48 %) a najnižší Írsko (21,7 %).

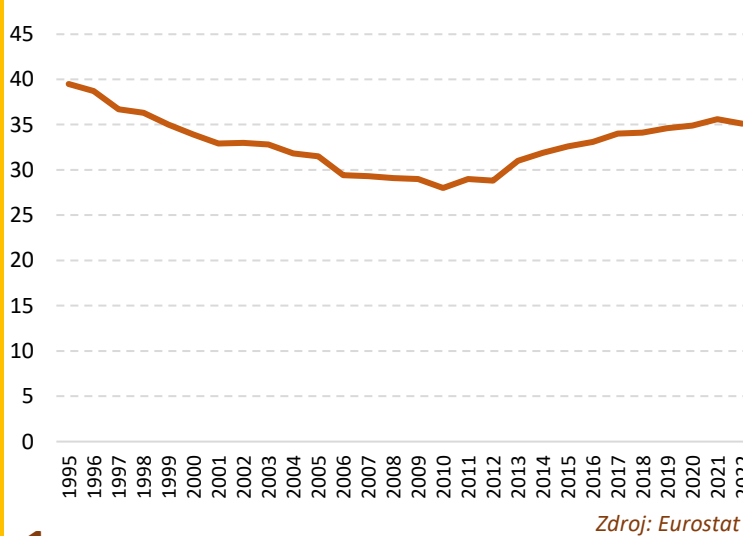
Graf 1: HICP inflácia v EÚ (medziročná zmena, %)



Graf 2: HICP inflácia v EÚ v októbri 2023 (medziročná zmena, %)



Graf 3: Príjmy z daní a sociálnych odvodov na Slovensku (% HDP)



V PODIELE NEPRACUJÚCICH ANI NEŠTUDUJÚCICH MLADÝCH JE NA TOM V4 V RÁMCI EÚ DOBRE

Štáty V4 okrem Maďarska majú nižší podiel mladých ľudí vo veku 15-24 rokov, ktorí neštudujú a ani nepracujú (NEET), ako je priemer v EÚ. Na Slovensku ich je 8,6 %, v EÚ v priemere 9 %.

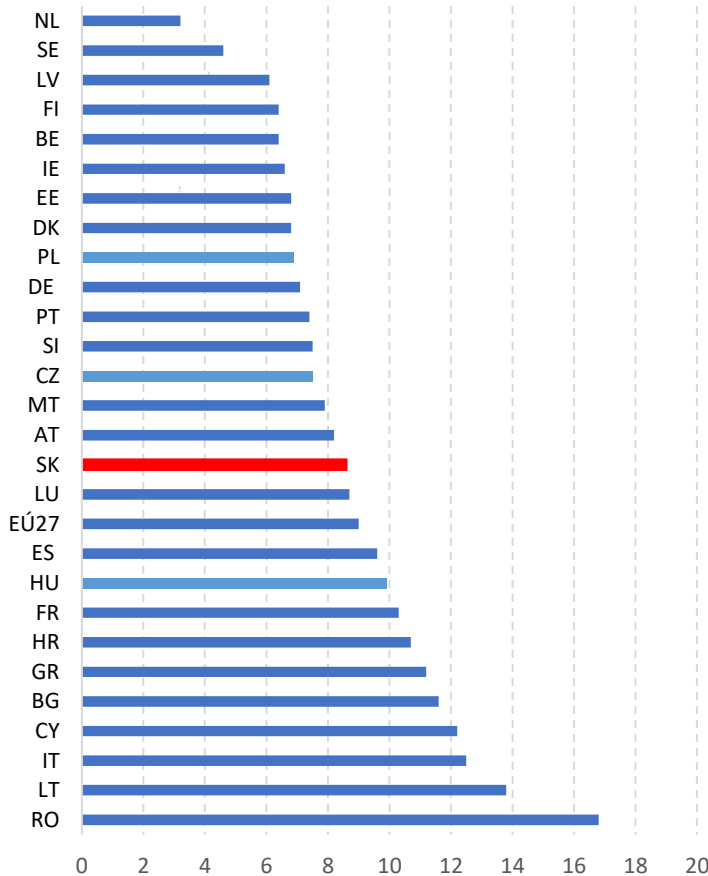
- Slovensko je na tom mierne lepšie oproti priemeru EÚ, ale regionálne zaostáva. Rakúsko (8,2 %) má nižší podiel ako Slovensko, Česko je na tom ešte lepšie (7,5 %). Najlepšie si z V4 vedie Poľsko s podielom neštudujúcich ľudí bez práce do 24 rokov 6,9 %. Maďarsko je nad priemerom EÚ (9,9 %). Najhoršie sa umiestnili balkánske štáty, Cyprus, Litva a Taliansko (Graf 4).
- Od roku 2013 podiel NEET na Slovensku pre mladšiu vekovú kategóriu klesol o 5,4 p.b. Pre vekovú kategóriu od 15 do 29 rokov padol podiel na Slovensku o 7,5 p.b.
- Na Slovensku a vo väčšine štátov EÚ je podiel nižší pri mladých vo veku 15-24 rokov ako pre skupinu do 29 rokov.

POČET ŽIADOSTÍ O AZYL NA SLOVENSKU JE DRUHÝ NAJNIŽŠÍ V EÚ, NAJVIAC ICH JE Z MAROKA

V júli 2023 o azyl na Slovensku požiadalo 4,6 ľudí na milión obyvateľov. Ide o druhý najnižší počet žiadostí v EÚ po Maďarsku, kde v júli neevidujú ani jednu.

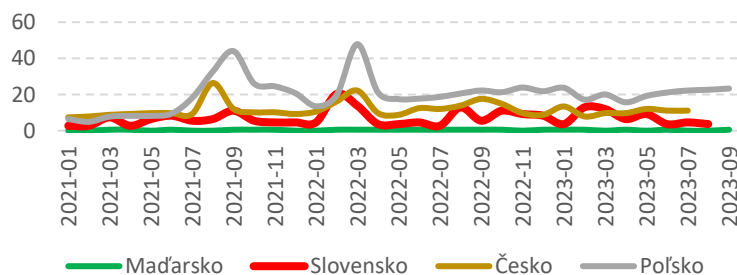
- V Česku bolo v rovnakom období 11,1 žiadateľov na milión obyvateľov a v Poľsku 22,3. Slovensko sa dlhodobo radí medzi členské štáty EÚ s najnižším počtom žiadostí o azyl (Graf 6).
- V celej EÚ bolo v júli 86 355 žiadateľov. V absolútnych číslach ich najviac eviduje Nemecko (26 655), Francúzsko (12 125) a Španielsko (12 095). V prepočte na milión obyvateľov má najviac žiadateľov Cyprus (1021), Island (729,1) a Rakúsko (603,5).
- Slovensko zaznamenalo za ostatné 3 roky najvyšší nárast žiadateľov po vypuknutí vojny na Ukrajine. Vo februári 2022 požiadalo o azyl 110 ľudí a v marci 75 ľudí a 95 % žiadateľov v tomto období malo ukrajinské alebo ruské občianstvo.
- Od roku 2021 bolo na Slovensku z hľadiska štátu pôvodu najviac žiadateľov z Maroka (200), Turecka (170) a Ukrajiny (165). Maroko aj Turecko patria medzi hlavné migračné koridory, kde sa zhromažďujú veľké počty migrantov z iných štátov. Vyššie počty azylantov prišli aj z Afganistanu (135), Bangladéša (120) a ďalších eurázijských štátov (Graf 7).

Graf 4: Podiel mladých ľudí (15-24), ktorí nepracujú a nie sú ani študentmi (druhý kvartál 2023, %)



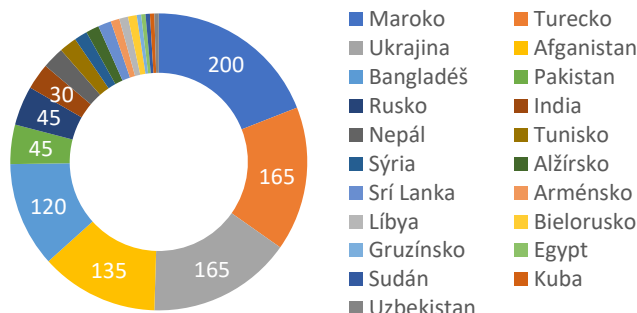
Zdroj: Eurostat

Graf 6: Počet žiadateľov o azyl vo V4 od roku 2021 (na milión obyvateľov)



Zdroj: Eurostat

Graf 7: Počet žiadateľov o azyl na Slovensku podľa občianstva od roku 2021



Zdroj: Eurostat