

PRÍEMERNÁ REÁLNA MZDA NARÁSTLA V PRVOM ŠTVRŤROKU MEDZIROČNE O 5,6 %

Reálne mzdy rástli druhý štvrtrok po sebe. Predchádzalo tomu sedem kvartálov, kedy z dôvodu vysokej inflácie klesali (Graf 1). Priemerná nominálna mzda v hospodárstve bola na konci prvého štvrtroka 1 447 eur.

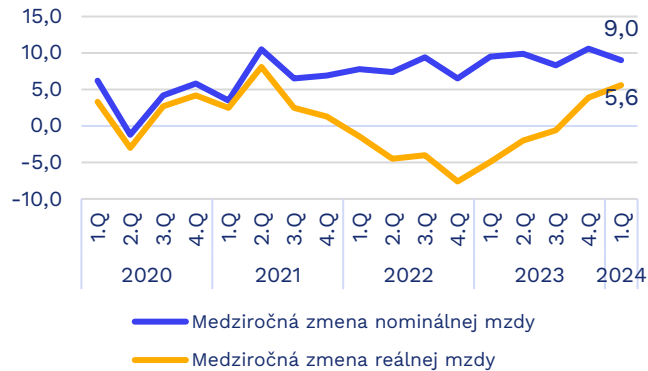
- Nominálna mesačná mzda rástla naprieč celým hospodárstvom, v priemere o 9 %. V priemysle, ktorý zamestnáva najväčší počet ľudí, narástli nominálne mzdy medziročne o 11,5 %.
- Do priemyslu patria dve kategórie, ktoré rástli najrýchlejšie v hospodárstve. Ide o dodávku elektriny, plynu a pary (21,4 %) a ťažby a dobývania (12,7 %). Rýchlo rástli mzdy aj vo vzdelávaní (11,8 %) a verejnej správe (11,6 %).
- Najpomalšie rástli odborné, vedecké a technické činnosti (3,5 %), stavebníctvo (4,8 %) a IT (5,9 %).
- Najvyššie nominálne mzdy sú vo financiách (2 942 eur), dodávke elektriny, plynu a pary (2 834 eur) a IT (2 505 eur). Naopak, najnižšie mzdy sú v sektore ubytovania a stravovacích služieb (834 eur) a v ostatných činnostiach (896 eur).

PODIEL ĽUDÍ OHROZENÝCH CHUDOBOU RASTIE, STÁLE JE VŠAK POD PRIEMEROM EÚ

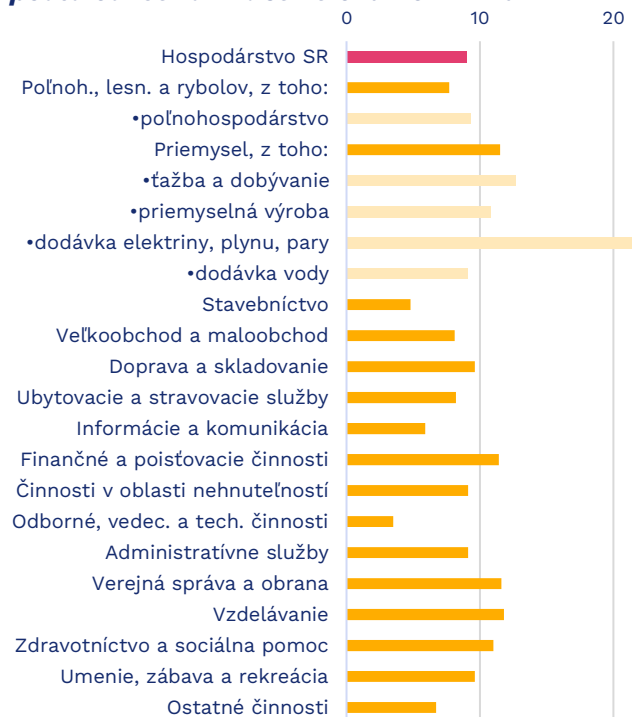
Na Slovensku bolo koncom minulého roka 17,6 % ľudí ohrozených chudobou alebo sociálnym vylúčením. Ide o siedmy najnižší podiel v EÚ, kde je priemerné riziko chudoby 21,4 % (EU-SILC).

- Európska komisia meria riziko chudoby cez úroveň príjmu, materiálneho vybavenia a intenzitu pracovnej aktivity. Na Slovensku tento ukazovateľ klesal do roku 2020 na 13,8 %, odvtedy postupne rastie.
- V EÚ má najnižšiu mieru ohrozenia chudobou Česko (12 %). Zo susedných krajín sú na tom lepšie aj Poliaci (16,3 %). Horšie výsledky má Rakúsko (17,7 %) aj Maďarsko (19,7 %).
- Najvyššiu mieru ohrozenia má v únii Rumunsko (32 %) a Bulharsko (30 %). Najviac sú ohrození nezamestnaní, ľudia so základným vzdelaním a pod 25 rokov. Ženy sú o niečo viac ohrozené chudobou ako muži. Viac sú ohrozené domácnosti s nezaopatrenými deťmi, neplatí to však vo všetkých krajinách.
- Na Slovensku sú najviac ohrozené domácnosti s jednou dospelou osobou a nezaopatrenými deťmi (46,4 %), domácnosti s dvoma dospelými, ako aj s tromi a viac deťmi (37,1 %). Vysokú mieru ohrozenia má tiež jednopočetná domácnosť s osobou nad 65 rokov (36,8 %). Najmenej ohrození chudobou sú ľudia žijúci v rôznych typoch dvojsobových domácností (Graf 3).

Graf 1: Medziročná zmena nominálnej a reálnej mzdy v %

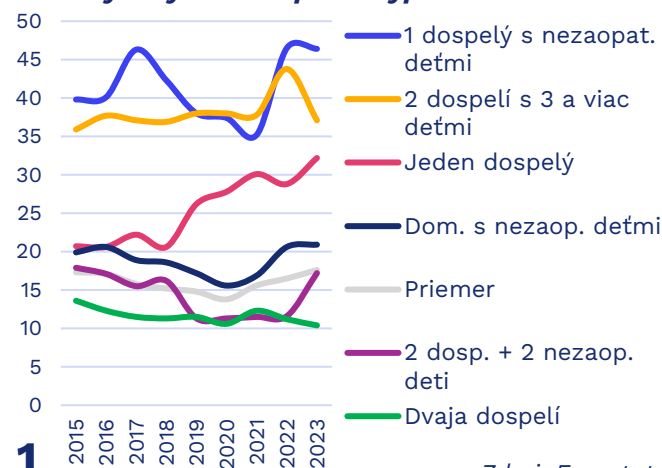


Graf 2: Medziročná zmena nominálnej mzdy podľa odvetvia v 1. štvrtroku 2024 v %



Zdroj: ŠÚ SR

Graf 3: Podiel ľudí ohrozených chudobou alebo sociálnym vylúčením podľa typu domácnosti v %



Zdroj: Eurostat

SLOVENSKÁ EKONOMIKA RÁSTLA ŠTVRTÝ KVARTÁL PO SEBE NAJRÝCHLEJŠIE V REGIÓNE

Hrubý domáci produkt v prvom štvrtroku 2024 medziročne stúpol v reálnom vyjadrení o 2,7 %. Štvrtý kvartál po sebe sme tak podľa Eurostatu mali najvyšší rast v krajinách V4 a Rakúsku.

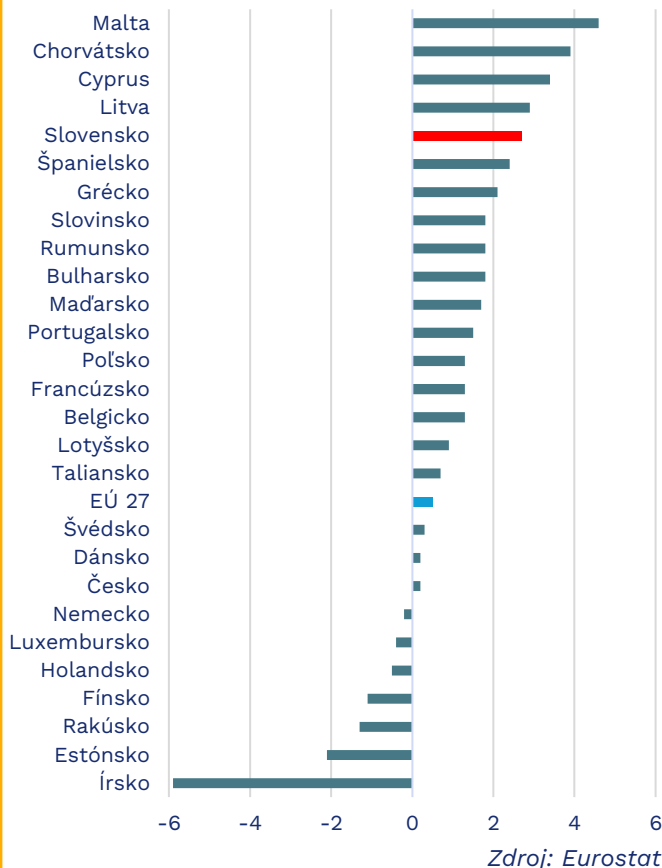
- V prvom štvrtroku 2024 malo Slovensko piaty najrýchlejší rast ekonomiky v EÚ. Rýchlejšie rástla Malta (4,6 %), Chorvátsko (3,9 %), Cyprus (3,4 %) a Litva (2,9 %) – Graf 4.
- Zo susedov rástlo najviac Maďarsko (1,7 %) a Poľsko (1,3 %). Poklesu sa tesne vyhlo Česko (0,2 %), na rozdiel od Rakúska (-1,3 %), ktoré bolo zároveň tretie najhoršie v EÚ po Estónsku (-2,1 %) a Írsku (-5,9 %). Rakúsko je v technickej recesii a jeho HDP medziročne klesá už štvrtý kvartál v rade.
- Rast HDP v EÚ 27 a v eurozóne bol zhodne 0,4 %. Nadol ho ťahali najmä negatívne výsledky Nemecka (-0,2 %), Holandska (-0,5 %) a Fínska (-1,1 %), ktoré spolu tvoria tretinu výkonu ekonomiky únie. Spomedzi väčších ekonomík najviac rástlo Španielsko (2,4 %) a Francúzsko (1,3 %).
- Rast slovenského HDP bol podľa podľa Štatistického úradu SR bol rast podporený najmä domácim dopytom (4,1 %), v rámci ktorého sa spotreba domácností zvýšila o 3,6 % a spotreba verejnej správy o 6,5 %. K rastu prispeli aj investície (1,7 %), ktorých dynamika sa však spomalila (oproti 7,1 % v Q1 2023). Čistý export (export – import) zaznamenal naopak pokles o 8 %.

VZDELANÝCH ŽIEN NA TRHU PRÁCE PRIBÚDA, VOČI PRIEMERU EÚ JE ICH PODIEL STÁLE NÍZKY

Podiel zamestnaných žien s vysokoškolským vzdelaním na celkovom počte zamestnaných žien vo veku 20-64 rokov stúpol podľa Eurostatu na Slovensku za posledných desať rokov o 36 %. Išlo o najväčší nárast z celej Európskej únie.

- Celkový počet zamestnaných žien s terciárnym vzdelaním sa na Slovensku zvýšil za posledných desať rokov takmer o 144 tisíc, resp. o 46,3 %. Predstavuje to najvyšší nárast v rámci krajín V4 a Rakúska.
- Napriek zmene ostáva na Slovensku podiel žien s terciárnym vzdelaním na celkovej zamestnanosti žien jeden z najnižších v EÚ. Tento podiel bol na Slovensku v minulom roku 38 %, pričom priemer EÚ bol 44 % (Graf 5). Z krajín V4 sme s Českou republikou a s Maďarskom pod úrovňou priemeru. Nad priemerom je len Poľsko s podielom 52 %. Najvyššiu zamestnanosť vysokoškolsky vzdelaných žien majú v Írsku, Litve a na Cypre.
- Pri základnom vzdelaní klesol podiel žien za dekádu o 38 %, čo je 7. najvyšší pokles v EÚ. Pri stredoškolskom vzdelaní sa podiel znížil o 11 % čo je 8. najvyšší pokles v únii.

Graf 4: Medziročná zmena HDP v Q1 2024 (v %)



Graf 5: Podiel zamestnaných žien s vysokou školou na celkovej zamestnanosti žien 2014/2023 (v %)

