

VIACNÁSOBNÝ ZDROJ PRÍJMU MALO MINULÝ ROK 14 % PRACUJÚCICH

Takmer 350-tisíc obyvateľov Slovenska malo v roku 2023 príjem a starobné poistenie z viacerých zdrojov. Mladší si hľadajú viacero zdrojov príjmu častejšie ako starší. Najaktívnejšie, s podielom 18,5 %, sú v tomto smere ženy do 29 rokov.

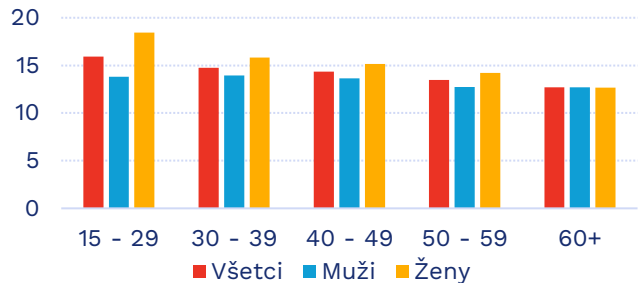
- V roku 2023 bolo na Slovensku 2,45 milióna ľudí, ktorí vďaka svojej ekonomickej aktivite boli dôchodkovo poistení a dosiahli príjem na základe pracovnej zmluvy, dohôd, živnosti alebo obdobného vzťahu a prispeli do starobného fondu. Vyplyva to z dát Sociálnej poisťovne, ktoré spracovala ISA.
- Pre 14,3 % z nich (349-tisíc ľudí) platilo, že počas aspoň jedného mesiaca mali viac ako jeden príjem, z ktorého platili starobné poistné. Aktívnejšie boli ženy (15,2 %) ako muži (13,4 %) a tiež mladší oproti starším. Vo veku od 15 do 29 rokov malo viacnásobný príjem 15,9 % pracujúcich, s rastúcim vekom tento podiel klesal postupne k 12,7 % (Graf 1).
- Celoročne malo viacnásobný príjem 73-tisíc ľudí (3,0 % pracujúcich). Najbežnejší bol súbeh zdrojov príjmu počas iba jedného mesiaca (Graf 2). Výška úväzkov z dostupných dát nie je zrejماً, ale môžeme predpokladať, že v prípade súbehu príjmov ide o ľudí, ktorí sa aktívne snažia zvýšiť svoj príjem aj za cenu komfortu a užívania voľného či rodinného času.

NA SLOVENSKU ODPRACUJEME ZA TÝŽDEŇ VIAC HODÍN, AKO JE PRIEMER EURÓPSKEJ ÚNIE

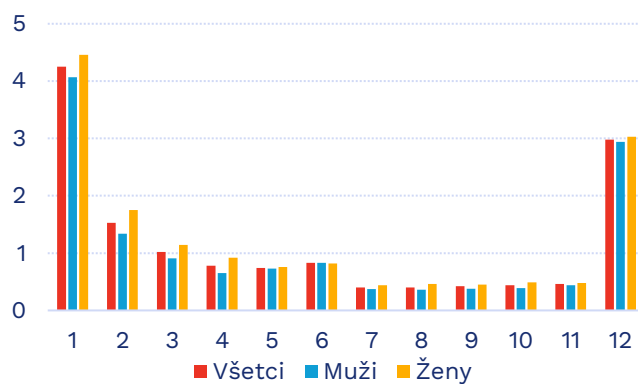
V roku 2023 bol na Slovensku priemerný pracovný čas o 1,5 hodiny dlhší ako priemer EÚ (36,1 hodín). Dlhý pracovný čas, čiže práca nad 49 hodín týždenne, sa týkal menšieho podielu pracujúcich (6,1 % oproti 7,1 % priemeru EÚ).

- Najdlhšie ľudia pracovali v Grécku (39,8 hodiny týždenne), Rumunsku (39,5), Poľsku (39,3) a Bulharsku (39,0). Najkratší pracovný týždeň malo Holandsko (32,2 hodiny), nasledovalo Rakúsko (33,6) a Nemecko (34,0) - Graf 3. Do tejto štatistiky sú zahrnuté celé aj čiastočné pracovné úväzky.
- Dlhá pracovná doba sa týka hlavne pracujúcich v štátoch juhu únie (Grécko 11,6 % pracujúcich, Cyprus 10,4 %, Francúzsko 10,1 %, Taliansko 9,6 % a Portugalsko 9,0 %) - Graf 4. To pravdepodobne súvisí s prevahou poľnohospodárskeho, lesníckeho a rybárskeho sektora, kde bol najvyšší podiel pracujúcich dlhú pracovnú dobu (priemer EÚ 27,5 %).
- Dlhý pracovný čas sa týkal najviac tých, čo pracujú na vlastný účet a zamestnávajú iných (41,7 % v EÚ a 36,8 % na Slovensku). Menej sa týkal tých, ktorí pracujú na vlastný účet a nie sú zamestnávateľmi (23,6 % v priemere EÚ a 26,4 % na Slovensku). Zamestnancov pracujúcich dlhé pracovné doby bolo podstatne menej (2,2 % na Slovensku a 3,6 % v EÚ).

Graf 1: Podiel pracujúcich s viacnásobným starobným poistením v r. 2023 podľa veku (v %)

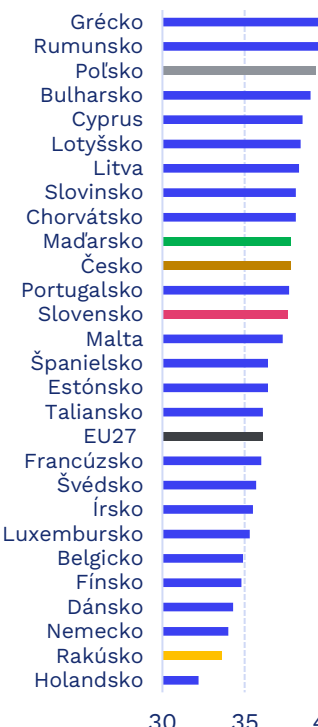


Graf 2: Počet mesiacov s viacnásobným starobným poistením v r. 2023 (% pracujúcich)

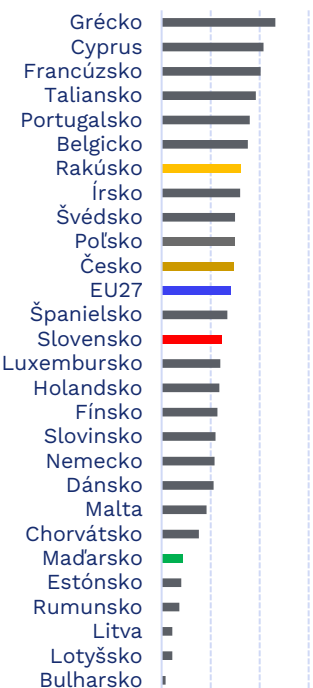


Zdroj: ISA na základe dát Sociálnej poisťovne

Graf 3: Dĺžka pracovnej doby (v hodinách za týždeň)



Graf 4: Podiel pracujúcich nad 49 hodín do týždňa (%)



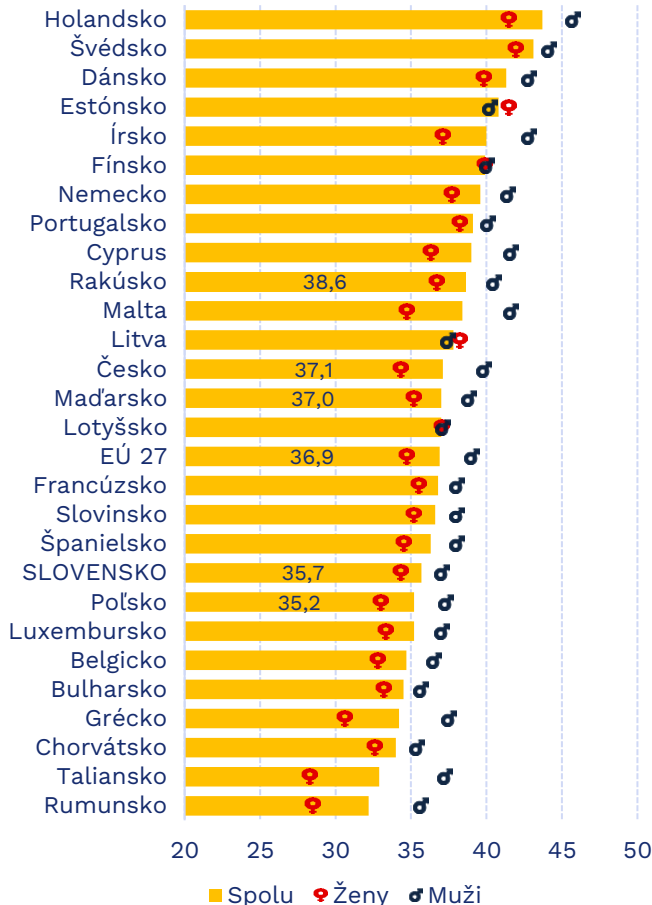
Poznámka: Oba grafy sú pre rok 2023 a pre pracujúcich od 20 do 64 rokov.

V PRÁCI STRÁVIME MENEJ ROKOV ŽIVOTA AKO VÄČŠINA OBYVATEĽOV EURÓPSKEJ ÚNIE

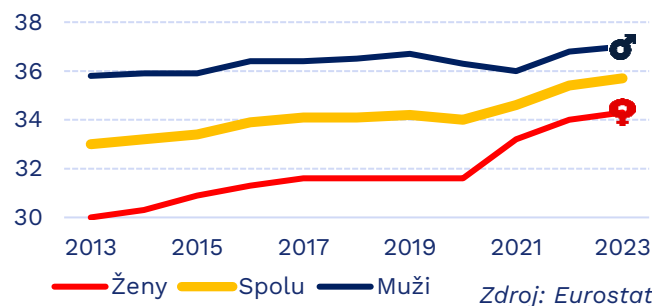
Občania Slovenska, ktorí vlni dovŕšili 15 rokov, odpracujú podľa odhadov Eurostatu počas svojho života v priemere 35,7 roka. V celej Európskej únii je to v priemere 36,9 roka. Najviac rokov odpracujú ľudia na severe a najmenej na juhu EÚ.

- Odhadovaná dĺžka pracovného života mužov je na Slovensku 37 rokov a žien 34,3 roka. V EÚ patríme medzi krajiny s nižším počtom rokov strávených v práci. Vo V4 odpracujú menej len v Poľsku (Graf 5).
- Za posledných desať rokov sa tento ukazovateľ na Slovensku zvýšil o 2,7 roka. Prispel k tomu najmä nárast pri ženách z 30 na 34,3 roka (Graf 6). Predlžovanie aktívnej pracovnej fázy je výsledkom zlepšujúcich sa pracovných podmienok, rastúceho veku dožitia, ale aj predlžovania veku odchodu do dôchodku.
- Najdlhší pracovný život očakáva Eurostat pre obyvateľov Holandska (43,7 roka), Švédska (43,1) a Dánska (41,3). Najkratšie by mali pracovať v Rumunsku (32,2 roka), Taliansku (32,9), Chorvátsku (34) a Grécku (34,2).
- Krajiny s kratšou očakávanou dĺžkou pracovného života sa vyznačujú nadpriemerným podielom pracujúcich na dlhé pracovné týždne (nad 49 hodín) – pozri predchádzajúcu stranu.
- Do budúcnosti prispeje k nárastu dĺžky pracovného života na Slovensku aj inde v EÚ ďalšie predlžovanie dôchodkového veku, ktoré je potrebné pre finančnú stabilizáciu penzijného systému.

Graf 5: Dĺžka očakávaného pracovného života v krajinách EÚ v roku 2023 (v rokoch)



Graf 6: Vývoj očakávanej dĺžky pracovného života v SR (v rokoch)



INFLÁCIA V EUROZÓNE AJ NA SLOVENSKU SA V JÚLI ZRÝCHLILA

Medziročná inflácia v eurozóne mierne stúpla z 2,5 % v júni na 2,6 % v júli. Na Slovensku podľa rýchleho odhadu Eurostatu poskočila z 2,4 % na 2,9 % (Graf 7).

- Na Slovensku podobne ako v celej eurozóne ťahali infláciu najmä ceny služieb. Inflácia tu vzrástla výraznejšie oproti júnu ako v jedinej zo sledovaných kategórií. Kým júni bola na úrovni 5,3 % v júli vzrástla na 6,3 %.
- Ceny priemyselných tovarov mimo energií stúpili v júli o 2 % rovnako ako v júni. Ceny potravín rástli v júli o 2,1 %, kým v júni o 2,4 %. Ceny energií sa v júli nezmenili, v júni klesli o 0,1 %.
- Pri pohľade na hlavné zložky inflácie v eurozóne sa očakáva najvyššia inflácia pri službách (4,0 % v júli v porovnaní so 4,1 % v júni). Nasledujú potraviny, alkohol a tabak (2,3 % v porovnaní s 2,4 % v júni), energie (1,3 % v porovnaní s 0,2 % v júni) a priemyselné tovary netýkajúce sa energií (0,8 % v porovnaní s 0,7 % v júni).

Graf 7: Vývoj medziročnej inflácie (v %)

