

**MIERA POCIŤOVANEJ CHUDOBY A RIZIKA CHUDOBY SA NA SLOVENSKU VÝRAZNE LÍŠI**

Na Slovensku bol vlani rozdiel medzi mierou pocítovanej chudoby a podielom ľudí ohrozených chudobou 16 percentuálnych bodov (p. b.), čo je po Grécku druhý najvyšší rozdiel v EÚ (Graf 1).

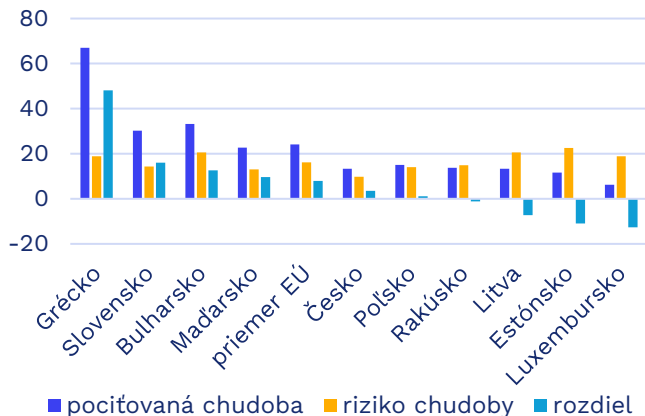
- Pocítovaná chudoba meria podiel ľudí, ktorí podľa dotazníkov Eurostatu majú problém vyžiť. Vlani išlo na Slovensku o 30,3 % ľudí, čo bola 3. najvyššia hodnota v EÚ (priemer EÚ 24,1 %). Ide o nárast oproti roku 2020, kedy sme mali podiel 26,6 %.
- Podľa rizika chudoby, ktoré meria Eurostat ako podiel ľudí pod hranicou 60 % mediánového príjmu, je Slovensko so 14,3 % pod priemerom EÚ. Jedným z možných vysvetlení rozdielu je nízka príjmová nerovnosť na Slovensku, ktorá spôsobuje, že pod uvedenou hranicou sa ocitá menšie percento ľudí.
- Medzi rokmi 2010 až 2018 sa Slovensko v pocite subjektívnej chudoby držalo niekoľko percentuálnych bodov pod priemerom EÚ. Zlom nastal v roku 2019. Kým v ostatných krajinách podiel klesal, na Slovensku začal stúpať. V roku 2023 malo vyšší podiel iba Bulharsko (33,2 %) a Grécko (67 %).
- Z okolitých štátov má najnižší podiel Česko (13,4 %), ktorému sa podarilo predbehnúť Rakúsko (13,7 %). Poľsko má 15,1 % a Maďarsko 22,7 % (Graf 2).
- Medzi štáty s najnižším pocitom subjektívnej chudoby patrí Luxembursko (6,8 %), Holandsko (8,2 %) a Fínsko (10 %).

**SLOVENSKO MÁ V POMERE K DOVOZU NAJVÄČŠIE NÚDZOVÉ ZÁSoby ROPY VO V4**

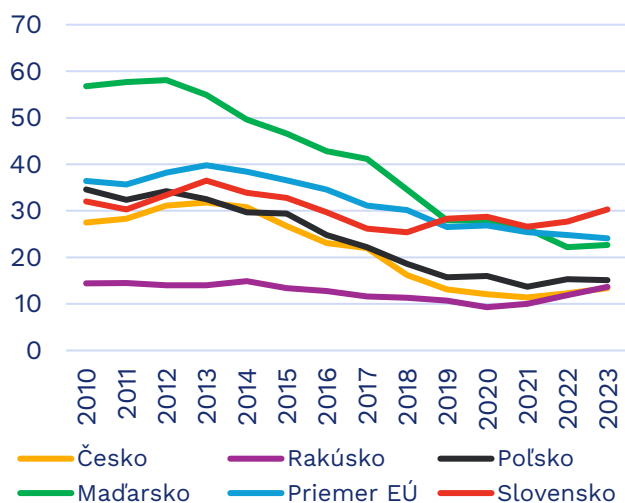
Objem núdzových zásob ropy na Slovensku v druhom štvrtroku 2024 zodpovedal 97 dňom priemerného čistého dovozu tejto komodity. Prevýšil tak všetky susedné štáty aj priemer EÚ.

- Podľa legislatívy EÚ musia členské štáty udržiavať núdzové zásoby ropy na úrovni najmenej 90 dní jej priemerného denného čistého dovozu, alebo 61 dní dennej spotreby, pričom sa berie do úvahy vyššia hodnota. Cieľom je znížiť riziko destabilizácie európskeho trhu, ktorý je závislý od dovozu ropy.
- Po ruskej invázii na Ukrajinu vo februári 2022 klesol objem núdzových zásob ropy v 18 členských štátoch, z toho v desiatich pod stanovenú úroveň. Pokles zaznamenali všetky okolité štáty, najviac Maďarsko (zo 102 na 75 dní) a Rakúsko (z 94 na 67).
- Dva roky po historickom prepade sa situácia v celej EÚ stabilizovala. Vyžadovanú úroveň zásob splnili v druhom kvartáli 2024 všetky susedné štáty (Graf 3).
- Slovensko sa objemom núdzových zásob zodpovedajúcim 97 dňom priemerného denného dovozu zaradilo na ôsme miesto v EÚ a prevýšilo okolité štáty.

**Graf 1: Pocítovaná chudoba a riziko chudoby vo vybraných štátoch (2023, v % a p. b.)**

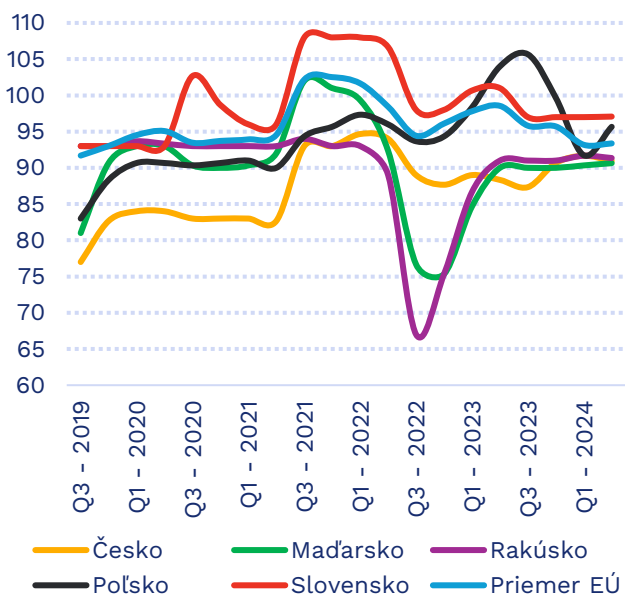


**Graf 2: Vývoj podielu subjektívnej chudoby (v %)**



Zdroj: Eurostat

**Graf 3: Objem núdzových zásob ropy vo V4 a Rakúsku (prepočet na priemerný denný dovoz)**



Zdroj: Eurostat

**SLOVENSKÉ FIRMY VYUŽIVAJÚ MODERNÉ DIGITÁLNE TECHNOLOGIE PODPRIEMERNE**

Podľa prieskumov Eurostatu v priemere necelá štvrtina slovenských firiem (23 %) využíva moderné digitálne technológie (Graf 4). Slovensko je v rámci EÚ piate najhoršie, avšak rozstupy medzi štátmi väčšinou nie sú veľké. V intervale 20-30 % je ďalších 18 štátov.

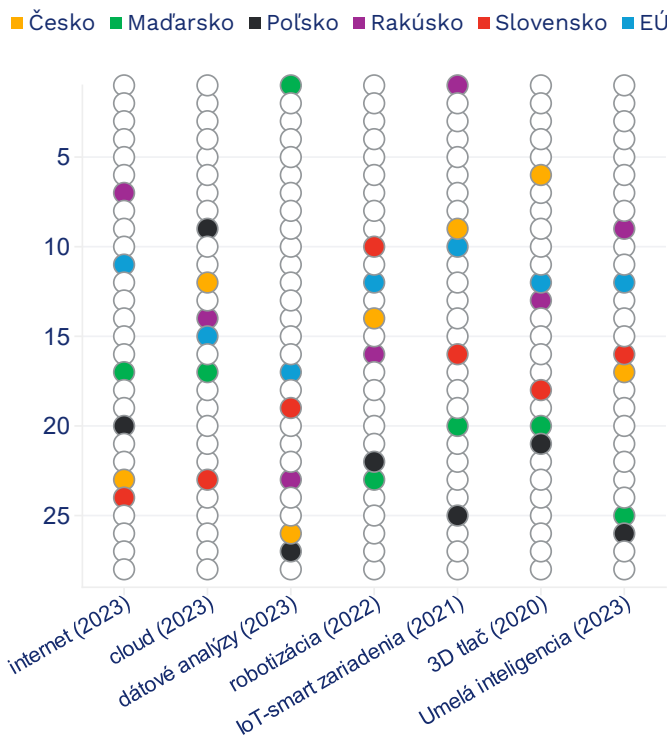
- Výraznejšie zaostáva Bulharsko (15 %) a Rumunsko (14 %). Lídrami v rebríčku sú severské štáty s podielom 35-40 %.
- Za priemerom EÚ zaostávame pri šiestich technológiách, najvýraznejšie v cloudových službách (o 11 p. b.) a internete (o 8 p. b.). Pri internete sme najhoršie umiestnení (24. priečka), hoci ide u nás o najpoužívanejšiu technológiu (s podielom 53 %).
- Slovensko je nadpriemerné a zároveň najvyššie umiestnené (10. priečka) vo využívaní robotov (7 %), najmä vo veľkých podnikoch (31 %).
- V celkovom poradí je spomedzi susedných štátov na tom podobne Poľsko (23 %) a Česko (24 %). Maďarsko je na úrovni priemeru EÚ (27 %) a podiel firiem využívajúci dátové analýzy má najvyšší v EÚ. Rakúsko je celkovo desiate (30 %) a zároveň najlepšie vo využívaní smart zariadení (online senzory, monitory, alarmy).

**MIRRI SPLNILO 66 ZO 79 PLÁNOVANÝCH ÚLOH V RÁMCI REVÍZIE VÝDAVKOV NA INFORMATIZÁCIU**

Rok 2023 bol štvrtým a zároveň posledným implementačným rokom revízie výdavkov na informatizáciu. Podľa odpočtu ISA ministerstvo splnilo 66 zo 79 úloh, ďalších 11 čiastočne a 2 úlohy nespĺnilo (Graf 5). Opatrenia priniesli úsporu 48 miliónov eur z potenciálnych 60 miliónov eur.

- Opatrenia boli zamerané najmä na tvorbu a aktualizáciu metodík a vyhlášok, ktoré prispievajú k efektívnejšiemu riadeniu a financovaniu štátnych IT služieb. Revízia tiež obsahuje úsporné opatrenia, hlavne v oblasti kontroly výdavkov, nastavenia referenčných cien a centralizácie nákupu IT služieb.
- Po novom je povinné posudzovanie dohôd o poskytovaní služieb s hodnotou nad 1 milión eur, čo zabezpečuje väčšiu efektívnosť a transparentnosť pri zmluvách o prevádzke informačných systémov pre verejnú správu. Rozpočtovanie a sledovanie IT výdavkov sa uplatňuje pri takmer všetkých kapitolách štátneho rozpočtu.
- Rezort ešte nespustil proces zverejňovania projektovej dokumentácie k vlastným IT systémom. Otvorené tiež ostáva schválenie uznesenia vlády na uplatňovanie metodík od rezortu informatizácie inými ministerstvami.

**Graf 4: Poradie krajín V4 + AT v EÚ vo využívaní moderných digitálnych technológií vo firmách**



Poznámka: V zátvorke najnovší dostupný rok prieskumu  
Zdroj: Eurostat

**Graf 5: Hodnotenie plnenia opatrení revízie výdavkov na informatizáciu (počet opatrení)**

